

ILE DE LA REUNION

Réalisation : Pôle observatoire économique-Mai 2017

Cette fiche d'information est une synthèse des chiffres clés de l'île de la Réunion: population, emploi, logement, économie.

CHIFFRES CLES (2013)

POPULATION

Population	835 103 habitants
Nombre de ménages	306 646 ménages
Taille moyenne des ménages	2.72 pers. / ménages
Population 15 ans ou plus	633 898 habitants (75,9%)
Variation de la population : Tx annuel moyen entre 2008 & 2013	0,7 %

TERRITOIRE

Superficie	2 503,7 km ²
Densité pop (hab. /km ²)	333,5 habitants / km ²

EMPLOI

Taux d'emploi(%)	44,3%
Nombre d'emplois	247 811 emplois

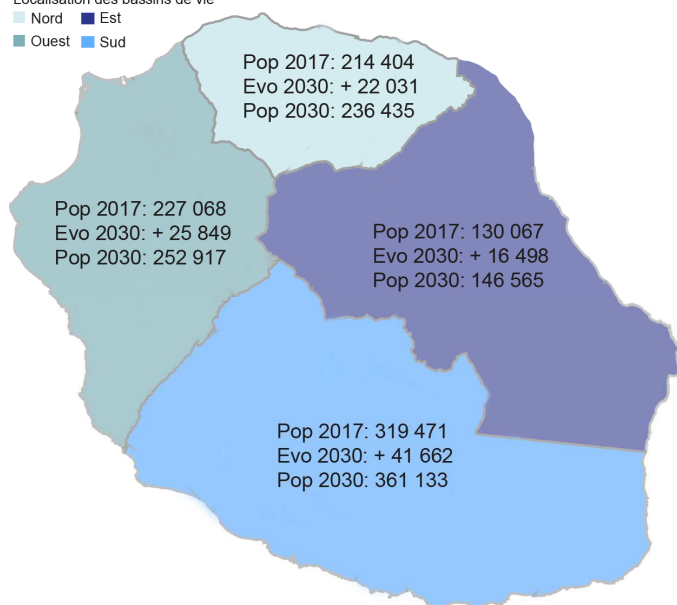
LOGEMENT

Nombre total de logements	341 857 logements
dont propriétaires	51,8%

Source : Source : Insee, état civil en géographie au 01/01/201

PROJECTION DE LA POPULATION

Localisation des bassins de vie
 Nord ■ Est
 Ouest ■ Sud



Source : Insee

CHOMAGE

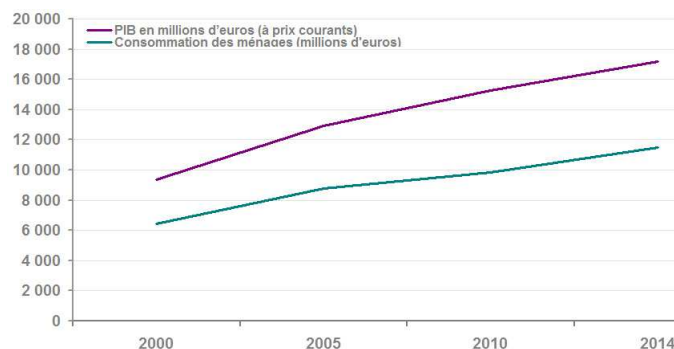
Taux de chômage (2013) : **35,9%**
 Variation entre 2008 et 2013 : **+3 points**

Le chômage touche davantage la population des 15-24 ans.

TAUX DE CHOMAGE DES 15-64 ANS PAR SEXE ET AGE

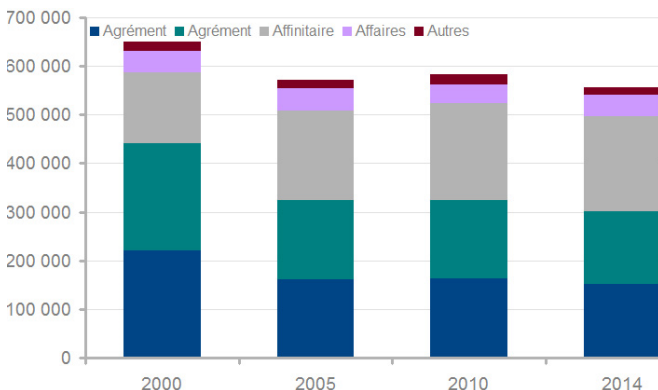


L'ECONOMIE



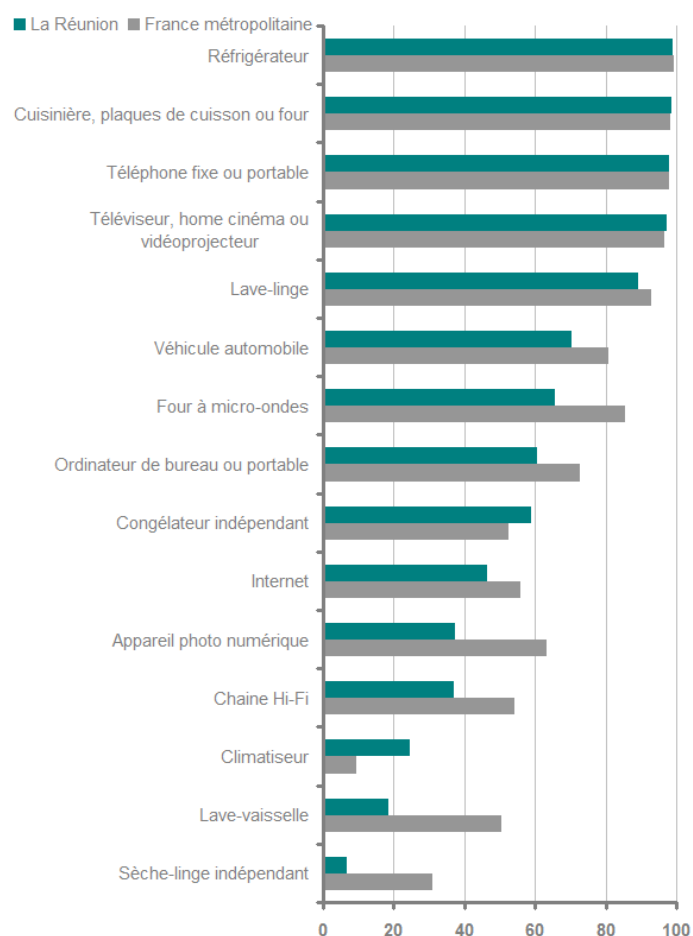
Source : Insee, Comptes régionaux définitifs jusqu'en 2011 ; Cerom, comptes rapides 2012-2014

TOURISME



Source : Insee-IRT, enquêtes Flux touristiques.

EQUIPEMENT DES MENAGES



Source : Insee, enquête Budget de famille 2011.

L'OFFRE ECONOMIQUE GLOBALE

L'activité économique en 2016

STOCK D'ETABLISSEMENTS

Secteurs	Nombre étab	En %
Secteur RCS ⁽¹⁾	42 215	40%
Secteur civil ⁽³⁾	15 183	15%
Secteur associatif	14 031	13%
Secteur libéral ⁽²⁾	13 353	13%
Secteur agricole	10 051	10%
Secteur artisanal hors RCS	8 257	8%
Secteur public ⁽⁴⁾	1 348	1%
Total	104 438	100%

Source CCIR/Observatoire 01/09/2016, activités sédentaires inscrites au RCS(Hors agriculture).

(1) Etablissements inscrits au Registre du Commerce et des Sociétés (inclus ambulants et artisans - commerçants) ; (2) Activité professionnelle exercée de manière indépendante; (3) Sociétés non commerciales soumises au droit civil; (4) Administrations publiques de l'Etat et les collectivités locales.

Le tissu économique représente **un peu plus de 104 000 établissements fin 2016 à la Réunion**. Les établissements relevant du Registre des Commerces et de Sociétés constitue **40% du parc avec un peu plus de 42 000 unités**.

Stock par secteurs d'activité au en 2016

Secteurs	Etablissements	En %
Services	21 232	50%
Commerce	12 412	29%
Industrie	4 949	12%
Construction	3 622	9%
Total	42 215	100%

Source CCIR/Observatoire 01/09/2016, activités sédentaires inscrites au RCS(Hors agriculture).

Le tissu économique au RCS est fortement représenté par le secteur des services, avec 50% des établissements actifs.

TOP 6 DES ACTIVITES DU SECTEUR RCS AU 01/03/2016

Type activité	Etab.
Location et location-bail d autres machines équipements	821
Location de longue durée de voitures	166
Production d électricité	126
Location de logements	84
Commerce de détail d habillement en magasin spécialisée	57
Activités des sociétés holding	53

Source CCIR/Observatoire 01/03/2016, établissements inscrits au RCS.