

La Réunion Chiffres clés 2023 : Stock, créations, radiations et défaillances d'entreprises

*Source : Fichier des Entreprises de la CCI Réunion au RCS (extraction septembre 2024)
Réalisation et traitement par le Pôle Observatoire Etudes-Data*

NOTE D'INFORMATION :

Périmètre et définitions des termes

- **Défaillance d'entreprise :**

En général, on considère qu'une entreprise est défaillante lorsqu'elle ne parvient pas à honorer ses dettes (**cessation des paiements**) et se tourne vers une **procédure** pour régler ses difficultés. Il s'agit donc principalement des procédures **collectives** : de la sauvegarde, ou du redressement judiciaire (cad quand il y a cessation de paiements) jusqu'à la liquidation judiciaire directe (soit la fin de l'activité) auprès d'un Tribunal de Commerce ou de Grande Instance.

- **Radiation d'entreprise :**

La radiation d'une entreprise est la procédure au terme de laquelle une entreprise se retrouve radiée des registres légaux officiels. La radiation entraîne la disparition définitive de l'entreprise contrairement à la défaillance. Une entreprise défaillante peut, en effet, réussir à surmonter ses difficultés et donc à éviter la radiation. A l'inverse, une entreprise radiée n'existe plus.

- **Radiation d'office :**

La radiation, est généralement à l'initiative du dirigeant, mais elle peut également être prononcée d'office par le greffe, lorsque certaines conditions l'imposent. La radiation d'office est une procédure qui sanctionne un défaut de formalité ou un non-respect des délais pour des démarches obligatoires.

- **Source :**

Fichier des Entreprises de la CCI Réunion au RCS (extraction septembre 2024)

Réalisation Pôle Observatoire-Etudes-Data

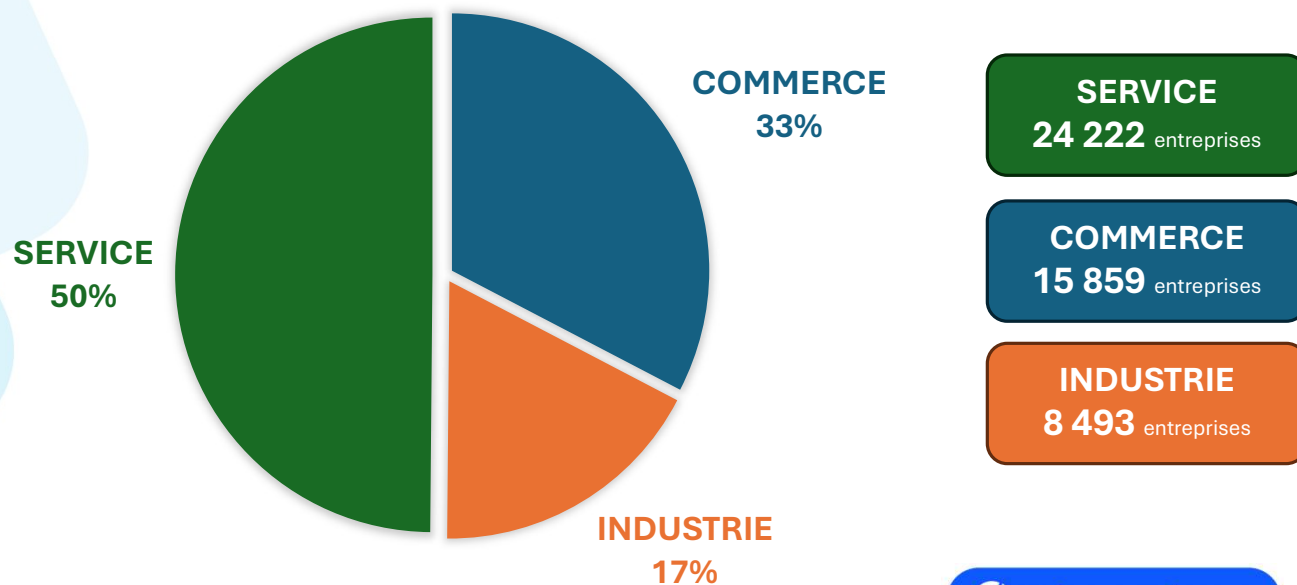
La Réunion Chiffres clés 2023 : Stock, créations, radiations et défaillances d'entreprises

Source : Fichier des Entreprises de la CCI Réunion au RCS (extraction septembre 2024)

NOMBRE D'ENTREPRISE ACTIVES

48 574 entreprises actives au 31/12/2023 à La Réunion

RÉPARTITION PAR SECTEUR



La Réunion Chiffres clés 2023 : Stock, créations, radiations et défaillances d'entreprises

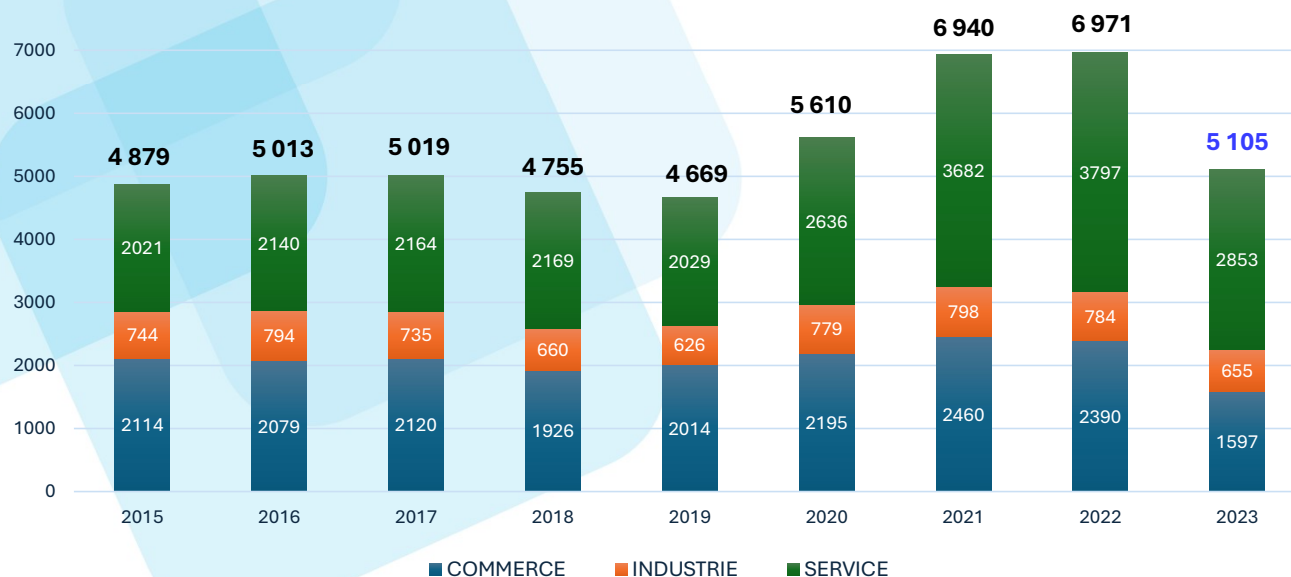
Source : Fichier des Entreprises de la CCI Réunion au RCS (extraction septembre 2024)

NOMBRE DE CREATIONS

En baisse en 2023, avec un niveau comparable à avant 2020

5 105 nouvelles entreprises créées en 2023 à La Réunion

Evolution des créations d'entreprises depuis 2015



Après un pic de créations observé au début de la pandémie covid (5 610 créations en 2020), le niveau des créations est en baisse, soit -27% entre 2022-2023. 5 105 entreprises ont été créées à La Réunion en 2023. Le poids du secteur services pèse le plus dans les créations, environ 54% en moyenne sur les 3 dernières années de la période observée.

36% des créations de 2023 sont des entrepreneurs individuels.

La Réunion Chiffres clés 2023 : Stock, créations, radiations et défaillances d'entreprises

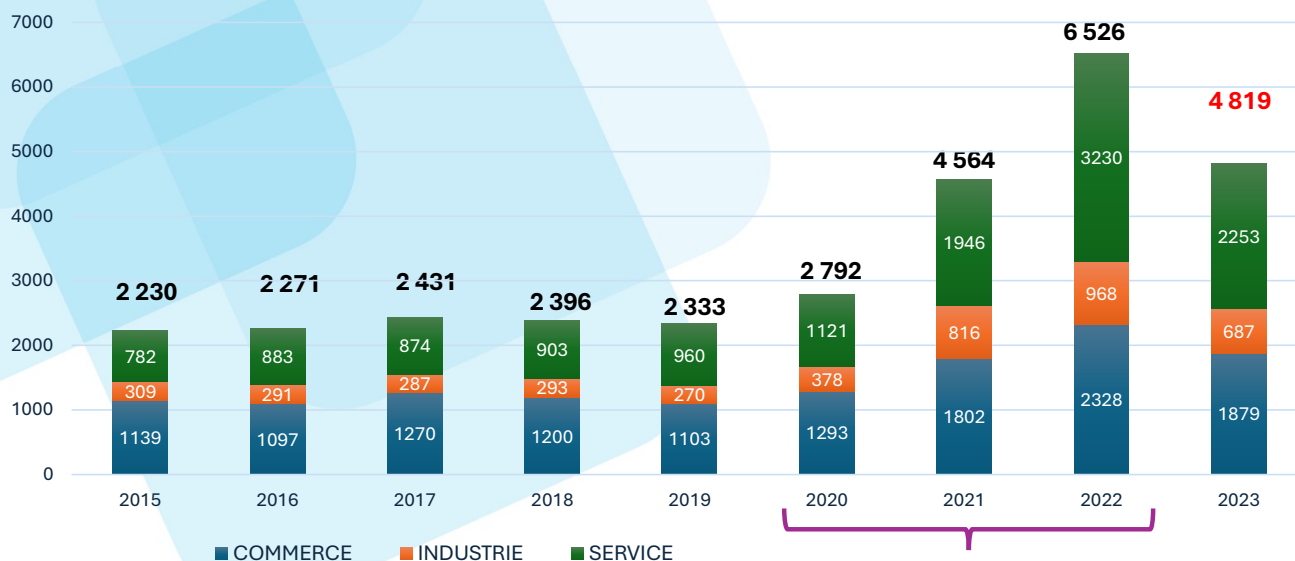
Source : Fichier des Entreprises de la CCI Réunion au RCS (extraction septembre 2024)

NOMBRE DE RADIATIONS

En recul en 2023 mais qui se maintiennent à un niveau élevé

4 819 entreprises ont été radiées en 2023 à La Réunion

Evolution des radiations d'entreprises depuis 2015



Forte procédure de radiation d'office

Après 3 années successives de forte hausse entre 2020 à 2022, le nombre de radiations tend à diminuer en 2023. Ces fortes hausses s'expliquent principalement par le **nombre important des radiations dites d'office** qui représentent au cumulé sur la période 2020 à 2022 environ près de 6000 radiations d'office (prononcées par le greffe).

En 2023, on enregistre 4 819 entreprises radiées à La Réunion, avec près de 1 200 radiations d'office. Soit environ un taux de radiation (nb de radiation/stock d'entreprises) de 10%.

La Réunion Chiffres clés 2023 : Stock, créations, radiations et défaillances d'entreprises

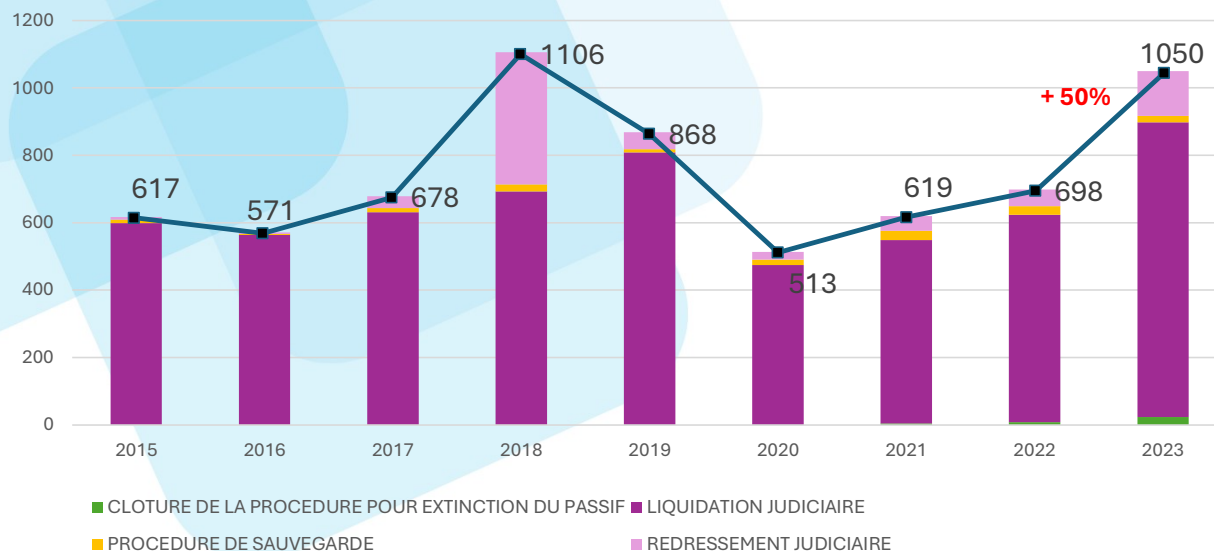
Source : Fichier des Entreprises de la CCI Réunion au RCS (extraction septembre 2024)

La défaillance d'entreprise correspond à l'ouverture d'une procédure de sauvegarde, redressement judiciaire ou liquidation judiciaire.

DEFAILLANCES D'ENTREPRISES En forte progression depuis 2020

1 050 défaillances ont été observées en 2023 à La Réunion
+50 % évolution du nombre de défaillances en un an

Evolution du nombre de défaillances d'entreprises depuis 2015



Depuis l'année 2020, le nombre des ouvertures de procédures progresse :

- Les liquidations judiciaires sont plus nombreuses, c'est 83% des motifs de défaillances, et elles ont quasi doublé entre 2020 et 2023 (875 procédures en 2023);
- Les redressements judiciaires continuent aussi de s'accroître (133 procédures pour 2023);
- Le nombre de procédures de sauvegarde se maintient (19 procédures en 2023).

La Réunion Chiffres clés 2023 : Stock, créations, radiations et défaillances d'entreprises

Source : Fichier des Entreprises de la CCI Réunion au RCS (extraction septembre 2024)

La défaillance d'entreprise correspond à l'ouverture d'une procédure de sauvegarde, redressement judiciaire ou liquidation judiciaire.

DEFAILLANCES D'ENTREPRISES Tableau synthèse par secteur d'activité en 2023

Défaillances en 2023	CLOTURE DE LA PROCEDURE POUR EXTINCTION DU PASSIF	LIQUIDATION JUDICIAIRE	PROCEDURE DE SAUVEGARDE	REDRESSEMENT JUDICIAIRE	TOTAL
ACTIVITES DE SERVICES ADMINISTRATIFS ET DE SOUTIEN	1	69		18	88
ACTIVITES FINANCIERES ET D'ASSURANCE	3	17		10	30
ACTIVITES IMMOBILIERES	3	4		1	8
ACTIVITES SPECIALISEES, SCIENTIFIQUES ET TECHNIQUES	4	40	2	7	53
AGRICULTURE, SYLVICULTURE ET PECHE		3			3
ARTS, SPECTACLES ET ACTIVITES RECREATIVES		6			6
AUTRES ACTIVITES DE SERVICES		55		2	57
COMMERCE, REPARATION D'AUTOMOBILES ET DE MOTOCYCLES	2	189	4	11	206
CONSTRUCTION	3	242	1	35	281
ENSEIGNEMENT		17		2	19
HEBERGEMENT ET RESTAURATION	7	90	11	22	130
INDUSTRIE MANUFACTURIERE		74		14	88
INDUSTRIES EXTRACTIVES		4			4
INFORMATION ET COMMUNICATION		14		1	15
PRODUCTION ET DISTRIBUTION D'EAU, ASSAINISSEMENT, GESTION DES DECHETS ET DE POLLUTION		6			6
PRODUCTION ET DISTRIBUTION D'ELECTRICITE, DE GAZ, DE VAPEUR ET D'AIR CONDITIONNE		1		1	2
SANTE HUMAINE ET ACTION SOCIALE		9		3	12
TRANSPORTS ET ENTREPOSAGE		35	1	6	42
TOTAL (2023)	23	875	19	133	1050

En 2023, les défaillances d'entreprises touchent tous les secteurs d'activité et dans une plus grande proportion le **secteur de la construction** qui totalise 281 défaillances d'entreprises, soit 27%. En 2^{ème} position arrive le secteur du **commerce** (206 défaillances, 20%) suivi en 3^{ème} position par le secteur **hébergement et restauration** (130 défaillances) – autrement dit les commerces en lien direct avec les consommateurs.

La Réunion Chiffres clés 2023 : Stock, créations, radiations et défaillances d'entreprises

Source : Fichier des Entreprises de la CCI Réunion au RCS (extraction septembre 2024)

La défaillance d'entreprise correspond à l'ouverture d'une procédure de sauvegarde, redressement judiciaire ou liquidation judiciaire.

DEFAILLANCES D'ENTREPRISES Tableau synthèse par taille entreprise en 2023

Défaillances en 2023	CLOTURE DE LA PROCEDURE POUR EXTINCTION DU PASSIF	LIQUIDATION JUDICIAIRE	PROCEDURE DE SAUVEGARDE	REDRESSEMENT JUDICIAIRE	TOTAL	PART (%)
0 à 9 salariés	22	825	17	117	981	93%
10 à 49 salariés	1	45	2	15	63	6%
50 salariés et plus	0	5	0	1	6	1%
TOTAL	23	875	19	133	1 050	100%

Les TPE, pour Très Petites Entreprises, celle qui emploient moins de 10 salariés, représentent au total 93% des entreprises en défaillance, et 88% des défauts de paiement (117 TPE en situation de redressement judiciaire). Les TPE sont donc particulièrement touchées.