

**Sources :** Entreprises inscrites au RCS CCI Réunion - hors statut juridique SNC, données arrêtées au 31 décembre 2025. Extraction des données en Janvier 2026. INSEE : recensement de la population 2022. Cette fiche d'information est une synthèse des chiffres clés de l'entrepreneuriat au féminin à La Réunion : les cheffes d'entreprises. **Périmètre d'étude :** Voir la fiche associée.

Le secteur **Événementiel, Tourisme, Loisirs et Services associés** les entreprises dirigées par une femme représentent **3 487 structures**. Ces structures représentent **33,4% des activités du secteur** (contre 24,1% pour toutes les entreprises).

Les femmes sont les plus représentées dans les secteurs :

- Activités des agences de voyage, voyagistes, services de réservation : **45,2 %**
- Commerce de détail : **43,3 %**
- Restauration : **32,2 %**
- Activités créatives, artistiques et de spectacle : **31,0 %**

**Tissu économique du secteur au 31 Décembre 2025**

**3 487** entreprises dirigées par une femme  
soit **33,4 %** du parc d'entreprises du secteur

**502**  
Créations en 2025

**+6,7% / an**

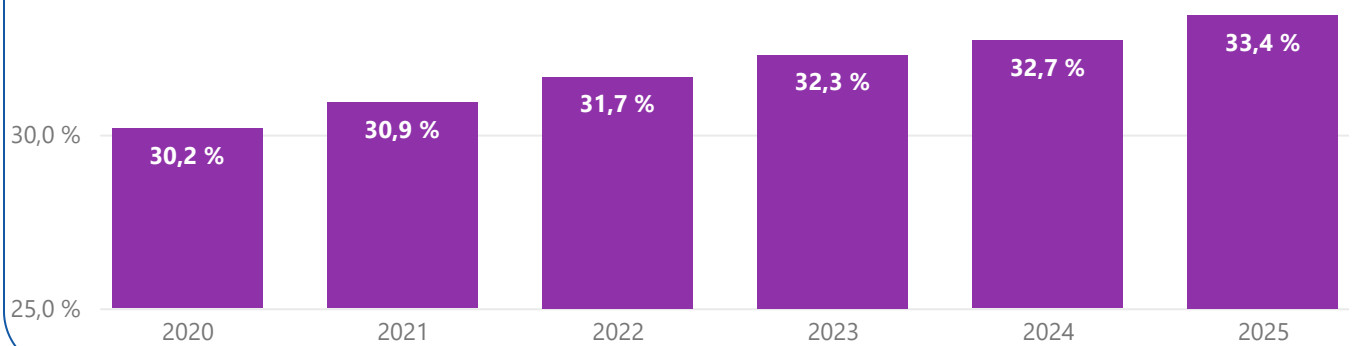
Variation annuelle moyenne du nombre d'entreprises dirigées par des femmes entre 2020 et 2025.

**295**  
Radiations en 2025

**+3,6% / an**

pour les hommes

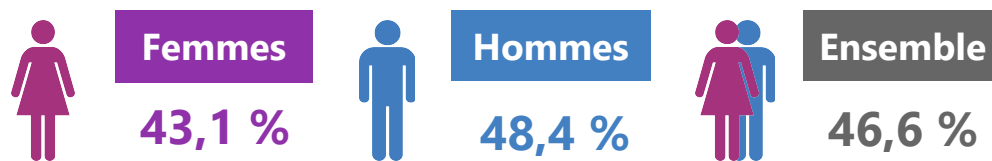
**Évolution de la proportion de cheffes d'entreprise**



**Taux de pérennité à 5 ans**

**Pérennité 2020-2025**

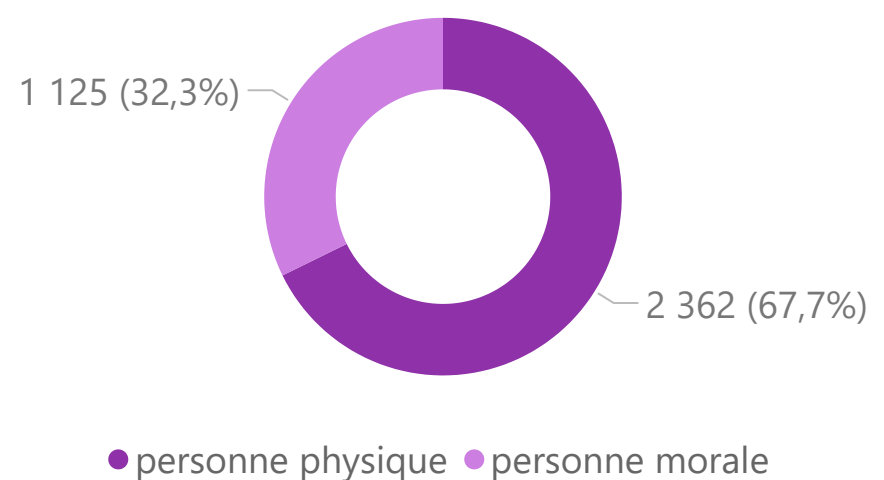
**Lecture :** Pourcentage des entreprises créées en 2020 sont toujours en activité en 2025



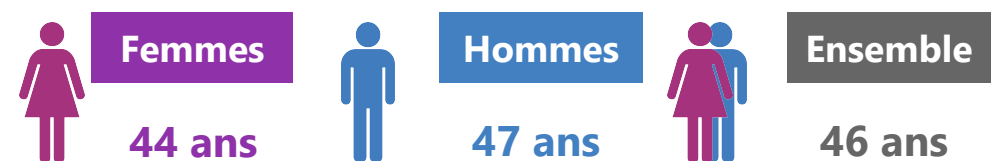
**Evolution pérennité 2019-2024**

**+3,6 points**      **+4,6 points**      **+4,3 points**

**Formes juridiques choisies par les cheffes d'entreprises**



**Age médian des chefs d'entreprises**



**Proportion de femmes dans les secteurs de l'étude où elles entreprennent le plus**

Division	Libellé Division	Nombre de femmes	Proportion de femmes
47	Commerce de détail, à l'exception des automobiles et des motocycles	1 398	43,3 %
56	Restauration	1 366	32,2 %
55	Hébergement	203	28,2 %
93	Activités sportives, récréatives et de loisirs	189	25,2 %
77	Activités de location et location-bail	125	18,8 %
79	Activités des agences de voyage, voyagistes, services de réservation et activités connexes	56	45,2 %
59	Production de films cinématographiques, de vidéo et de programmes de télévision ; enregistrement sonore et édition musicale	50	19,3 %
90	Activités créatives, artistiques et de spectacle	48	31,0 %
92	Organisation de jeux de hasard et d'argent	29	31,2 %
80	Enquêtes et sécurité	20	13,9 %
51	Transports aériens	1	4,2 %
52	Entreposage et services auxiliaires des transports	1	8,3 %
91	Bibliothèques, archives, musées et autres activités culturelles	1	11,1 %

**Fiche réalisée par le Pôle Observatoire Études Data.**  
**Retrouvez toutes nos publications sur : [www.declikeco.re](http://www.declikeco.re)**