



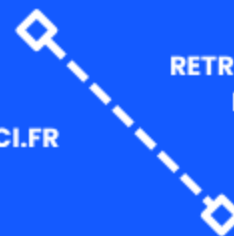
**CCI ÎLE DE LA RÉUNION**

TRAVAUX RÉALISÉS PAR LE PÔLE OBSERVATOIRE ETUDE DATA DE LA CCI RÉUNION

VOUS POUVEZ NOUS CONTACTER :

NUMÉRO : 02 62 94 20 00

MAIL : CONTACT.ETUDE@REUNION.CCI.FR



RETROUVEZ NOS AUTRES TRAVAUX SUR :

[HTTPS://WWW.DECLICKECO.RE/](https://www.declickeco.re/)

# **STOCK, CRÉATIONS, RADIATIONS ET DÉFAILLANCES D'ENTREPRISES**

# **RAPPORT ANNUEL**

# **20 25**

# NOTE D'INFORMATION :

## PÉRIMÈTRE ET DÉFINITIONS DES TERMES

### PÉRIMÈTRE DE L'ÉTUDE

- La présente note d'analyse porte sur les mouvements de **créations et radiations d'entreprises réunionnaises** inscrites au RCS (Registre du Commerce et des Sociétés), ainsi que **les situations de défaillances**, afin d'apporter un éclairage sur les dynamiques et les évolutions du tissu économique local.
- Entreprises **situées à La Réunion**
- Période : **2015 – 2025**
- Tous secteurs d'activité (**commerce, industrie, services**)
- **Fichier établissements inscrits au Registre de Commerce et des Sociétés (RCS)**, hors statut juridique SNC (Société en Nom Collectif), données arrêtées le 31/12/ 2025 . Extraction en janvier 2026

### RAPPELS ET DÉFINITIONS

**La défaillance d'entreprise** correspond, dans cette étude, à l'incapacité pour une entreprise de faire face à son passif exigible avec son actif disponible. Elle se traduit par l'ouverture d'une procédure collective devant le tribunal de commerce afin de traiter ses difficultés. L'analyse des défaillances repose ainsi sur le nombre de procédures collectives, en date de jugement. Les principales situations judiciaires analysées sont les suivantes :

- **Procédure de sauvegarde** : Procédure préventive pour les entreprises en difficulté mais pas encore en cessation de paiements
- **Redressement judiciaire** : Procédure pour une entreprise en cessation de paiements, avec possibilité de poursuite de l'activité et de réorganisation.
- **Liquidation judiciaire (et clôture de la procédure de liquidation judiciaire)** : Procédure lorsque le redressement est impossible, entraînant l'arrêt de l'activité et la vente des actifs.

### AVERTISSEMENT

Les informations issues du fichier consulaire de la CCI Réunion sont susceptibles d'évoluer dans le temps, en fonction des mises à jour administratives, judiciaires et des publications au BODACC – **réalisées de manière continue.**

Certaines procédures, en particulier celles liées aux défaillances d'entreprises, peuvent être **enregistrées avec effet rétroactif**, corrigées ou complétées ultérieurement. Cela peut entraîner :

- des écarts entre deux extractions réalisées à des dates différentes ;
- l'impossibilité de reproduire exactement les mêmes résultats pour une même période d'analyse.

Ainsi, les volumes d'entreprises en défaillance observés pour une année donnée (y compris pour des années déjà écoulées) peuvent varier dans le temps. **Les résultats présentés dans ce rapport reflètent l'état des informations disponible à la date d'extraction.**

# LA RÉUNION CHIFFRES CLÉS 2025 : STOCK, CRÉATIONS, RADIATIONS ET DÉFAILLANCES D'ENTREPRISES

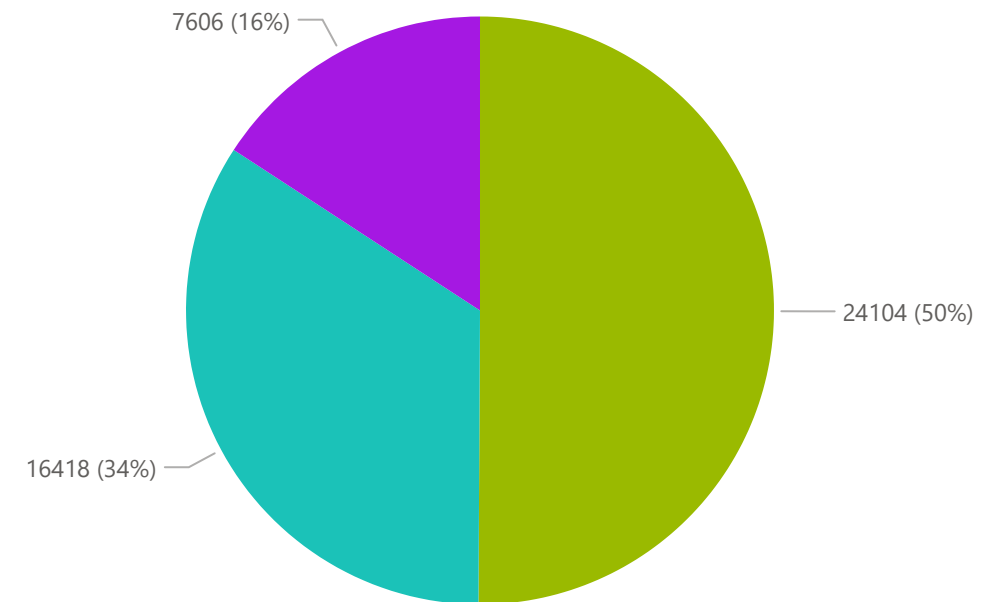
## NOMBRE D'ENTREPRISES ACTIVES EN 2025 : 48128

Analyse globale du tissu économique réunionnais.

MICRO REGION	Entreprises Actives
SUD	14665
OUEST	14032
NORD	13342
EST	6089
<b>Total</b>	<b>48128</b>

Tranche Effectif	Entreprises Actives
PAS D'EFFECTIF	36322
1 A 10 SALARIES	10124
11 A 50 SALARIES	1414
50+ SALARIES	268
<b>Total</b>	<b>48128</b>

### RÉPARTITION DES ENTREPRISES ACTIVES PAR SECTEUR



Catégories : ● SERVICE ● COMMERCE ● INDUSTRIE

Source : Fichier établissements inscrits au Registre de Commerce et des Sociétés (RCS), hors statut juridique SNC (Société en Nom Collectif), données arrêtées le 31/12/ 2025 . Extraction en janvier 2026

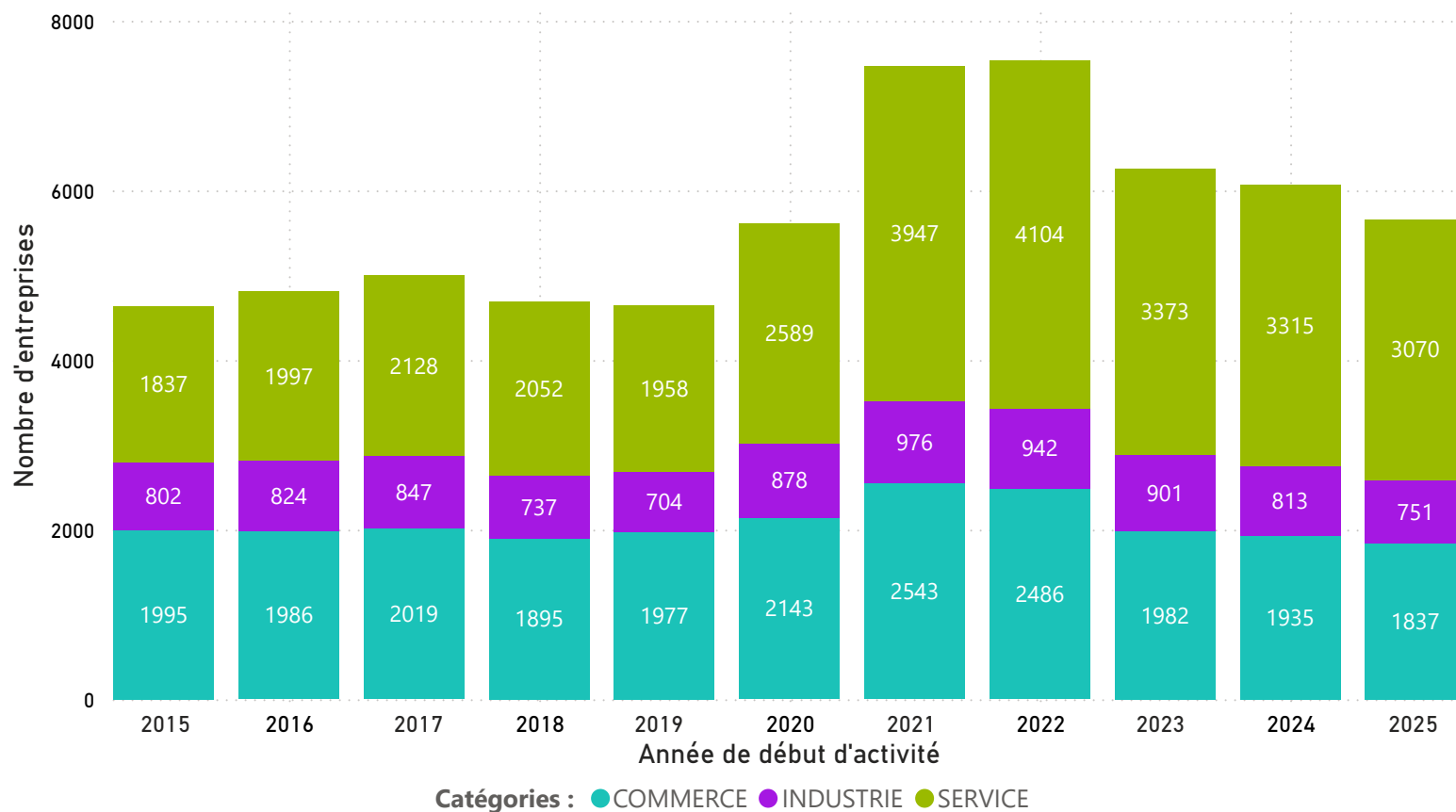
Réalisation du Pôle Observatoire Etude Data de la CCI Réunion

# LA RÉUNION CHIFFRES CLÉS 2025 : STOCK, CRÉATIONS, RADIATIONS ET DÉFAILLANCES D'ENTREPRISES

**NOMBRE DE CRÉATIONS EN 2025 : 5658**

Pic en 2022, la tendance se stabilise les années suivantes.

ÉVOLUTION DES CRÉATIONS D'ENTREPRISES DEPUIS 2015



Après une forte hausse des créations d'entreprises pendant et juste après la crise COVID, avec un pic atteint en 2021-2022, la dynamique sera ralentie ensuite. À partir de 2023, le nombre de créations diminue et continue de baisser jusqu'en 2025, pour atteindre 5 658 entreprises.

Cette évolution correspond à un retour à un niveau proche de celui observé avant la crise sanitaire.

La structure des créations reste globalement stable sur toute la période, avec une nette domination du secteur des services, qui représente plus de la moitié des créations. Le commerce occupe la deuxième place, tandis que l'industrie reste minoritaire.

**Source :** Fichier établissements inscrits au Registre de Commerce et des Sociétés (RCS), hors statut juridique SNC (Société en Nom Collectif), données arrêtées le 31/12/ 2025 . Extraction en janvier 2026

Réalisation du Pôle Observatoire Etude Data de la CCI Réunion

# LA RÉUNION CHIFFRES CLÉS 2025 : STOCK, CRÉATIONS, RADIATIONS ET DÉFAILLANCES D'ENTREPRISES

## NOMBRE DE RADIATIONS EN 2025 : 4107

Après un pic en 2022, un nombre qui baisse.

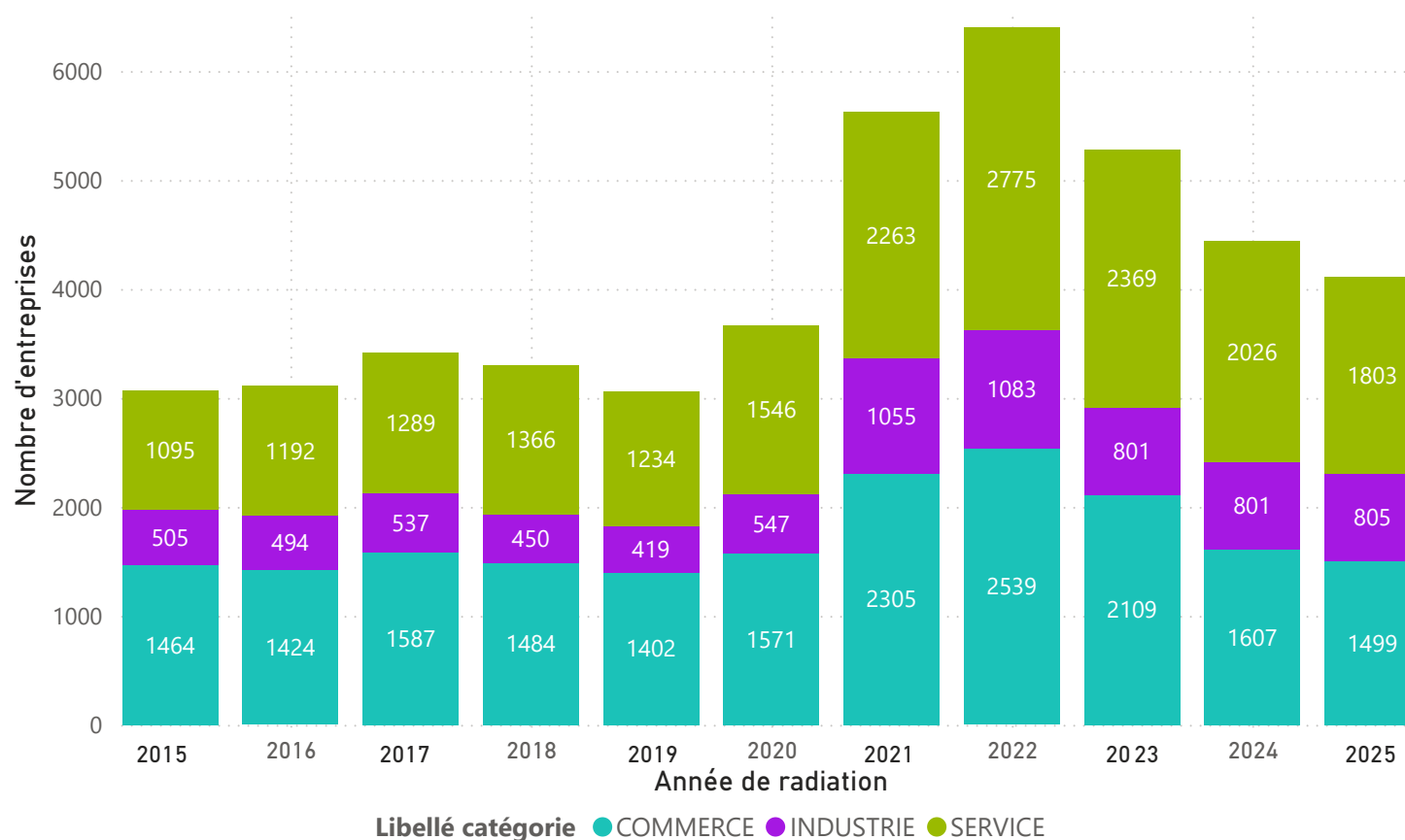
La radiation d'une entreprise correspond à la procédure par laquelle une entreprise est supprimée des registres légaux officiels, entraînant sa disparition définitive, contrairement à la défaillance.

Les radiations d'entreprises suivent une dynamique globalement parallèle à celle des créations. Après un niveau relativement stable entre 2015 et 2019, une nette hausse s'observe à partir de 2020, avec un pic atteint en 2022.

Cette forte augmentation s'explique principalement par le recours accru aux **radiations d'office**, prononcées par le greffe. Il s'agit d'une procédure qui sanctionne un défaut de formalité ou le non-respect des obligations administratives. Sur la période 2020-2022, ces radiations d'office représentent une part importante des radiations totales et expliquent en grande partie le niveau exceptionnellement élevé observé.

Après trois années consécutives de hausse, le nombre de radiations diminue à partir de 2023 et cette tendance se poursuit jusqu'en 2025, avec **4 107 radiations enregistrées**. Malgré ce recul, le niveau reste élevé, en lien notamment avec le maintien d'un volume significatif de radiations d'office.

ÉVOLUTION DES RADIATIONS D'ENTREPRISES DEPUIS 2015



Source : Fichier établissements inscrits au Registre de Commerce et des Sociétés (RCS), hors statut juridique SNC (Société en Nom Collectif), données arrêtées le 31/12/ 2025 . Extraction en janvier 2026

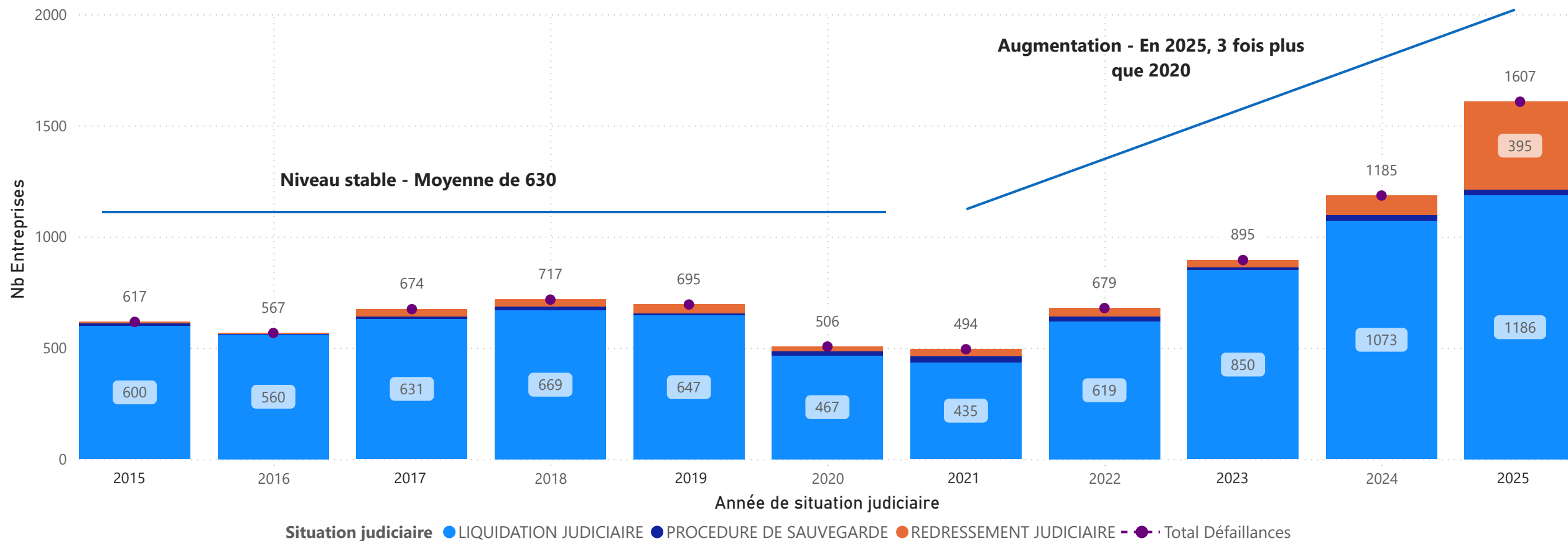
Réalisation du Pôle Observatoire Etude Data de la CCI Réunion

# LA RÉUNION CHIFFRES CLÉS 2025 : STOCK, CRÉATIONS, RADIATIONS ET DÉFAILLANCES D'ENTREPRISES

## NOMBRE DE DÉFAILLANCES D'ENTREPRISES EN 2025 : 1607

La barre des 1000 entreprises défailtantes par an atteinte depuis 2024.

ÉVOLUTION DU NOMBRE DE DÉFAILLANCES D'ENTREPRISES DEPUIS 2015



Source : Fichier établissements inscrits au Registre de Commerce et des Sociétés (RCS), hors statut juridique SNC (Société en Nom Collectif), données arrêtées le 31/12/ 2025 . Extraction en janvier 2026

Réalisation du Pôle Observatoire Etude Data de la CCI Réunion

# LA RÉUNION CHIFFRES CLÉS 2025 : STOCK, CRÉATIONS, RADIATIONS ET DÉFAILLANCES D'ENTREPRISES

## DÉFAILLANCES D'ENTREPRISES EN 2025 :

### Tableau synthèse par secteur d'activité

Les défaillances d'entreprises se concentrent fortement dans quelques secteurs d'activité. La construction apparaît comme le secteur le plus touché (**24,3 %**), suivie de près par le commerce, réparations d'automobiles et motocycles (**22,6 %**). Ces deux secteurs cumulent à eux seuls une part importante des défaillances (près de **46,9 %**), ce qui reflète leur poids dans le tissu économique mais aussi leur sensibilité aux conditions économiques (coûts, demande, trésorerie).

Derrière, l'hébergement-restauration (**10,3 %**) et l'industrie manufacturière (**9,2 %**) présentent également des niveaux élevés, traduisant des fragilités dans des secteurs exposés à la conjoncture et aux variations de coûts.

En termes de nature des procédures, les liquidations judiciaires dominent très largement (**73,8 %**), loin devant les redressements judiciaires (**24,6 %**). Les procédures de sauvegarde restent marginales (**1,6 %**). Cela indique que la majorité des entreprises concernées sont déjà dans une situation très dégradée au moment de la procédure, avec peu de possibilités de redressement.

Libellé section	LIQUIDATION JUDICIAIRE	PROCEDURE DE SAUVEGARDE	REDRESSEMENT JUDICIAIRE	Total
CONSTRUCTION	298	6	86	<b>390</b>
COMMERCE, REPARATION D'AUTOMOBILES ET DE MOTOCYCLES	260	5	98	<b>363</b>
HEBERGEMENT ET RESTAURATION	135	1	30	<b>166</b>
INDUSTRIE MANUFACTURIERE	100	4	44	<b>148</b>
ACTIVITES DE SERVICES ADMINISTRATIFS ET DE SOUTIEN	85		35	<b>120</b>
ACTIVITES SPECIALISEES, SCIENTIFIQUES ET TECHNIQUES	81	5	27	<b>113</b>
TRANSPORTS ET ENTREPOSAGE	57		16	<b>73</b>
AUTRES ACTIVITES DE SERVICES	44		18	<b>62</b>
ENSEIGNEMENT	34		9	<b>43</b>
ACTIVITES FINANCIERES ET D'ASSURANCE	26	2	7	<b>35</b>
INFORMATION ET COMMUNICATION	20	1	5	<b>26</b>
SANTE HUMAINE ET ACTION SOCIALE	4		14	<b>18</b>
ARTS, SPECTACLES ET ACTIVITES RECREATIVES	11	1	5	<b>17</b>
ACTIVITES IMMOBILIERES	14	1		<b>15</b>
PRODUCTION ET DISTRIBUTION D'EAU, ASSAINISSEMENT, GESTION DES DECHETS ET DEPOLLUTION	14			<b>14</b>
AGRICULTURE, SYLVICULTURE ET PECHE	2			<b>2</b>
PRODUCTION ET DISTRIBUTION D'ELECTRICITE, DE GAZ, DE VAPEUR ET D'AIR CONDITIONNE	1		1	<b>2</b>
<b>Total</b>	<b>1186</b>	<b>26</b>	<b>395</b>	<b>1607</b>

**Source :** Fichier établissements inscrits au Registre de Commerce et des Sociétés (RCS), hors statut juridique SNC (Société en Nom Collectif), données arrêtées le 31/12/ 2025 . Extraction en janvier 2026

Réalisation du Pôle Observatoire Etude Data de la CCI Réunion

# LA RÉUNION CHIFFRES CLÉS 2025 : STOCK, CRÉATIONS, RADIATIONS ET DÉFAILLANCES D'ENTREPRISES

## DÉFAILLANCES D'ENTREPRISES EN 2025 :

Top 20 des secteurs les plus touchés par division.

Libellé division	Nb Entreprises
TRAVAUX DE CONSTRUCTION SPECIALISES	319
COMMERCE DE DETAIL, A L'EXCEPTION DES AUTOMOBILES ET DES MOTOCYCLES	216
RESTAURATION	161
COMMERCE DE GROS, A L'EXCEPTION DES AUTOMOBILES ET DES MOTOCYCLES	89
INDUSTRIES ALIMENTAIRES	71
CONSTRUCTION DE BATIMENTS	64
TRANSPORTS TERRESTRES ET TRANSPORT PAR CONDUITES	62
COMMERCE ET REPARATION D'AUTOMOBILES ET DE MOTOCYCLES	58
SERVICES RELATIFS AUX BATIMENTS ET AMENAGEMENT PAYSAGER	56
AUTRES SERVICES PERSONNELS	55
ENSEIGNEMENT	43
ACTIVITES DES SIEGES SOCIAUX, CONSEIL DE GESTION	40
ACTIVITES D'ARCHITECTURE ET D'INGENIERIE, ACTIVITES DE CONTROLE ET ANALYSES TECHNIQUES	27
ACTIVITES DES SERVICES FINANCIERS, HORS ASSURANCE ET CAISSES DE RETRAITE	23
ENQUETES ET SECURITE	22
ACTIVITES ADMINISTRATIVES ET AUTRES ACTIVITES DE SOUTIEN AUX ENTREPRISES	20
ACTIVITES DE LOCATION ET LOCATION-BAIL	20
AUTRES ACTIVITES SPECIALISEES, SCIENTIFIQUES ET TECHNIQUES	19
ACTION SOCIALE SANS HEBERGEMENT	18
FABRICATION DE PRODUITS METALLIQUES, A L'EXCEPTION DES MACHINES ET DES EQUIPEMENTS	17

Les défaillances sont très concentrées sur quelques activités dominantes. Les **travaux de construction spécialisés** arrivent largement en tête avec **27,7 %** des procédures, suivis du **commerce de détail (18,8 %)**. À eux deux, ils représentent déjà près de **46,5 %** du total, ce qui confirme une forte exposition de ces activités.

La **restauration** se positionne ensuite avec **14,0 %**, ce qui en fait le troisième secteur le plus touché. On observe donc que les activités liées à la consommation des ménages et à la construction concentrent l'essentiel des difficultés.

Derrière ce trio de tête, les parts deviennent plus fragmentées :

- Commerce de gros : 7,7 %
- Industries alimentaires : 6,2 %
- Construction de bâtiments : 5,6 %
- Transports terrestres : 5,4 %
- Commerce et réparation automobile : 5,0 %
- Services liés aux bâtiments : 4,9 %
- Autres services personnels : 4,8 %

Source : Fichier établissements inscrits au Registre de Commerce et des Sociétés (RCS), hors statut juridique SNC (Société en Nom Collectif), données arrêtées le 31/12/ 2025 . Extraction en janvier 2026

Réalisation du Pôle Observatoire Etude Data de la CCI Réunion

# LA RÉUNION CHIFFRES CLÉS 2025 :

## STOCK, CRÉATIONS, RADIATIONS ET DÉFAILLANCES D'ENTREPRISES

### DÉFAILLANCES D'ENTREPRISES EN 2025 :

Top 10 des secteurs les plus touchés par code APE.

Code APE	Libellé code APE	Nb Entreprises
4399C	TRAVAUX DE MACONNERIE GENERALE ET GROS OEUVRE DE BATIMENT	114
5610C	RESTAURATION DE TYPE RAPIDE	82
5610A	RESTAURATION TRADITIONNELLE	64
4312A	TRAVAUX DE TERRASSEMENT COURANTS ET TRAVAUX PREPARATOIRES	57
4321A	TRAVAUX D'INSTALLATION ELECTRIQUE DANS TOUS LOCAUX	44
1071C	BOULANGERIE ET BOULANGERIE-PATISSERIE	37
4941B	TRANSPORTS ROUTIERS DE FRET DE PROXIMITE	37
4120B	CONSTRUCTION D'AUTRES BATIMENTS	33
8121Z	NETTOYAGE COURANT DES BATIMENTS	33
4690Z	COIFFURE	31

Les défaillances sont fortement concentrées sur quelques activités. Les **travaux de maçonnerie (7,1 %)** arrivent en tête, suivis de la **restauration rapide (5,1 %)** et de la **restauration traditionnelle (4,0 %)**. À eux seuls, ces secteurs représentent **16,2 % des défaillances**.

Derrière, les parts sont plus dispersées mais restent dominées par des **activités du bâtiment et des services de proximité** :

- **Terrassement : 3,5 %**
- **Installation électrique : 2,7 %**
- **Boulangerie-pâtisserie : 2,3 %**
- **Transports routiers : 2,3 %**
- **Construction de bâtiments : 2,1 %**
- **Nettoyage : 2,1 %**
- **Coiffure : 1,9 %**

Au total, ces dix secteurs concentrent **environ 33 % des défaillances**, confirmant une **forte concentration des difficultés sur certains segments de l'économie**.

**Source** : Fichier établissements inscrits au Registre de Commerce et des Sociétés (RCS), hors statut juridique SNC (Société en Nom Collectif), données arrêtées le 31/12/ 2025 . Extraction en janvier 2026

Réalisation du Pôle Observatoire Etude Data de la CCI Réunion

# LA RÉUNION CHIFFRES CLÉS 2025 :

## STOCK, CRÉATIONS, RADIATIONS ET DÉFAILLANCES D'ENTREPRISES

### DÉFAILLANCES D'ENTREPRISES EN 2025 :

Zoom sur les micro régions et les tranches d'effectif

MICRO REGION	Nb Entreprises
SUD	553
NORD	552
OUEST	391
EST	236
<b>Total</b>	<b>1732</b>

Tranche Effectif Regroupée	Nb Entreprises
PAS D'EFFECTIF	1437
1 A 10 SALARIES	240
11 A 50 SALARIES	54
50+ SALARIES	1
<b>Total</b>	<b>1732</b>

Les défaillances d'entreprises restent inégalement réparties sur le territoire. Les micro-régions Sud (**32,4 %**) et Nord (**32,0 %**) concentrent la majorité des procédures, loin devant l'Ouest (**22,0 %**) et l'Est (**13,6 %**). À elles deux, les régions Sud et Nord regroupent près de **64,4 %** des défaillances, ce qui est cohérent avec le poids économique de ces zones.

Comme observé précédemment, les liquidations judiciaires dominent très largement dans toutes les micro-régions (**67,1 %**), ce qui confirme que les entreprises concernées sont majoritairement en situation très dégradée au moment de la défaillance.

L'analyse par taille d'entreprise devient plus lisible avec le regroupement effectué. Les entreprises sans salarié concentrent très largement les défaillances (**86,5 %**), soit l'écrasante majorité. Les entreprises de 1 à 10 salariés restent concernées mais dans des proportions nettement plus faibles, tandis que les structures de plus grande taille sont marginalement touchées.

Cela met clairement en évidence la forte vulnérabilité des très petites entreprises, qui disposent de moins de ressources pour absorber les chocs économiques.

**Source :** Fichier établissements inscrits au Registre de Commerce et des Sociétés (RCS), hors statut juridique SNC (Société en Nom Collectif), données arrêtées le 31/12/ 2025 . Extraction en janvier 2026

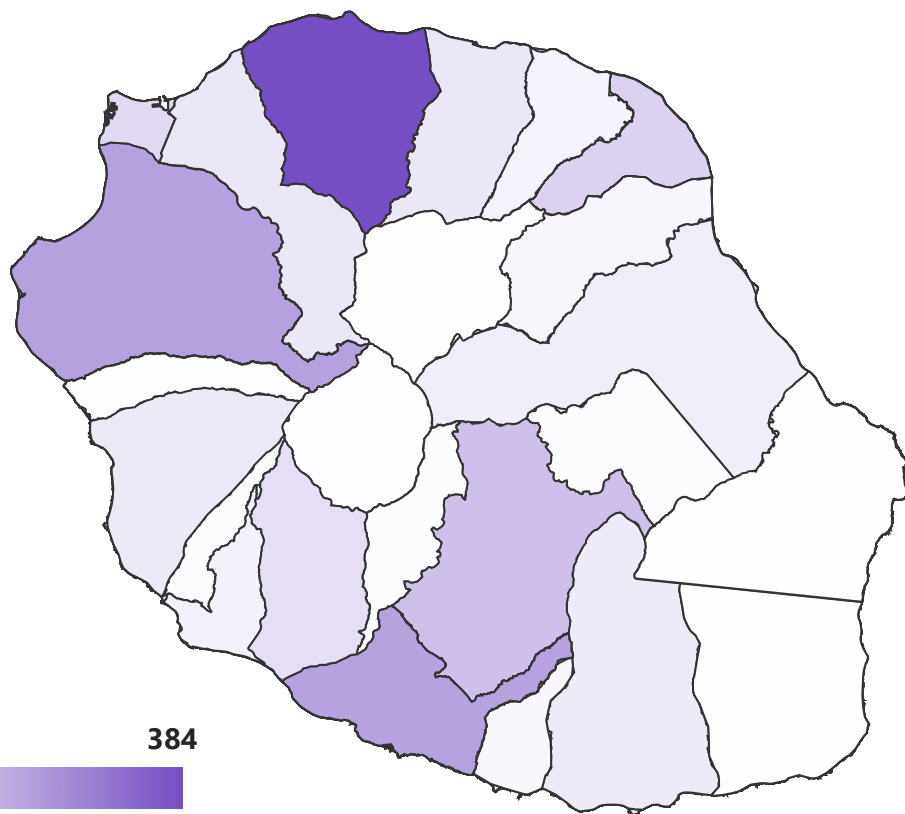
Réalisation du Pôle Observatoire Etude Data de la CCI Réunion

# LA RÉUNION CHIFFRES CLÉS 2025 : STOCK, CRÉATIONS, RADIATIONS ET DÉFAILLANCES D'ENTREPRISES

## DÉFAILLANCES D'ENTREPRISES

### Zoom sur les villes réunionnaises

Répartition géographique des défaillances d'entreprises en 2025



**Source :** Fichier établissements inscrits au Registre de Commerce et des Sociétés (RCS), hors statut juridique SNC (Société en Nom Collectif), données arrêtées le 31/12/ 2025 . Extraction en janvier 2026

Réalisation du Pôle Observatoire Etude Data de la CCI Réunion

▲ Libellé commune	Nombre d'entreprises actives en 2025	Nombre de défaillances en 2025
BRAS-PANON	618	24
CILAOS	208	4
ENTRE-DEUX	249	7
LA PLAINE-DES-PALMISTES	309	7
LA POSSESSION	1978	44
LE PORT	2249	57
LE TAMPON	3333	115
LES AVIRONS	427	10
LES TROIS-BASSINS	283	7
L'ÉTANG-SALÉ	1014	41
PETITE-ÎLE	485	28
SAINT-ANDRÉ	3073	145
SAINT-BENOÎT	1575	35
SAINT-DENIS	10095	384
SAINTE-MARIE	2167	83
SAINTE-ROSE	210	0
SAINTE-SUZANNE	1080	47
SAINT-JOSEPH	1259	41
SAINT-LEU	2105	41
SAINT-LOUIS	2175	76
SAINT-PAUL	7417	204
SAINT-PHILIPPE	169	2
SAINT-PIERRE	5346	196
SALAZIE	304	9
<b>Total</b>	<b>48128</b>	<b>1607</b>

## PÔLE OBSERVATOIRE ETUDES-DATA

Pour vous informer, vous faire accompagner dans votre projet d'entreprise, connaître votre marché et suivre les évolutions de l'activité économique.

Retrouvez nous sur



**DECLIKECO.RE**

**0262 94 20 00**  
**contact.etude@reunion.cci.fr**

**REUNION.CCI.FR**



Ce projet est financé par l'Union Européenne dans le cadre du programme FEDER-FSE + Réunion dont l'Autorité de gestion est la Région Réunion. L'Europe s'engage à La Réunion avec le fonds FEDER.

Financé par  
l'Union européenne

