

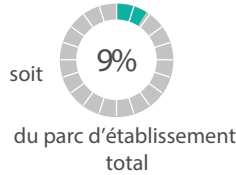


# Secteur Bâtiment Travaux Publics (BTP)

Sources : Etablissement : CCI Réunion au 1er semestre 2020 - hors SNC - Sous-catégorie d'activité : Bâtiments Travaux Publics. Emploi salarié: Aco2018/2019 - Sous catégorie : Bâtiment Travaux Publics. Extraction des données Juillet 2020. L'analyse porte sur la sous-catégorie d'activité Bâtiment Travaux Publics (BTP) dans laquelle sont exclues les codes APE : 4110A, 4110B, 4110C, 4110D, 4399E

AU 1<sup>ER</sup> SEMESTRE 2020 : **42 596**  
Tissu économique au RCS établissements

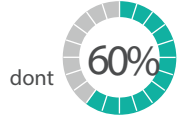
**3 824**  
établissements BTP



Répartition par tranche d'effectif



Moins de 10 salariés au RCS



ayant aucun salariés au RCS

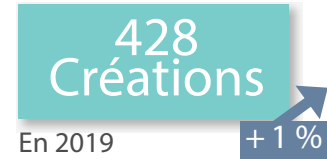
Vitalité du secteur BTP **+ 7 %**

Période d'observation 2014-2019.

Depuis 2014, le stock moyen d'établissements a évolué de +7% par an.

## Mouvements des établissements du BTP

Période d'observation 2014-2019. Lecture : Depuis 2014, le taux moyen de création ou radiation est de x% par an.



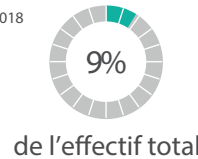
## Emplois salariés du secteur privé



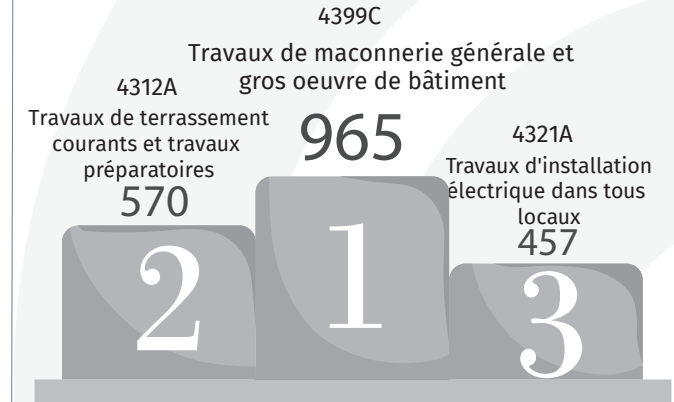
BTP

**15 294**  
Emplois salariés en 2019

**+ 5 %** vs 2018



## Podium des 3 activités du secteur BTP en nombre d'établissement actifs



## Répartition des établissements et de l'emploi par code division d'activité

	Etablissements	Emplois salariés
Travaux de construction spécialisés (43)	<b>3 205 (84%)</b>	<b>11 229 (72%)</b>
Construction de bâtiments (41)	<b>524 (14%)</b>	<b>2 217 (15%)</b>
Génie Civil (42)	<b>87 (2%)</b>	<b>1 912 (12%)</b>
Dépollution et autres services de gestion des déchets (39)	<b>8 (&lt;1%)</b>	<b>36 (&lt; 1%)</b>

## Taux de pérennité à 5 ans

Lecture : x% des établissements créés en 2014 sont toujours en activité



## Age moyen des établissements

