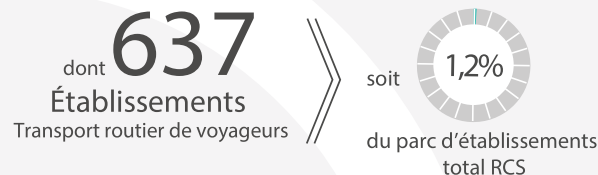




# Secteur du Transport routier de voyageurs

Sources : Etablissements inscrits au RCS CCI Réunion - hors statut juridique SNC, données arrêtées au 31 décembre 2022. Extraction des données en Janvier 2023. Acoos : Emploi salarié 2021. L'analyse porte sur les 4 codes d'activité APE suivants : 4931Z Transports urbains et suburbains de voyageurs / 4932Z Transport de voyageurs par taxis / 4939A Transports routiers réguliers de voyageurs / 4939B Autres transports routiers de voyageurs.

**AU 31 DECEMBRE 2022 :** **53 695** établissements  
Tissu économique au RCS

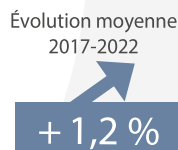


Répartition par tranche d'effectif



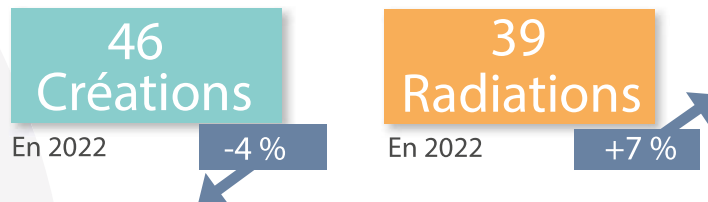
Vitalité du secteur

Période d'observation 2017-2022.  
Lecture : Depuis 2017, le stock d'établissements du secteur Transport Routier de Voyageurs a évolué de +1,2% par an en moyenne.



## Mouvements des établissements

Période d'observation 2017-2022. Lecture : Depuis 2017, le taux moyen de création ou radiation est de x% par an.

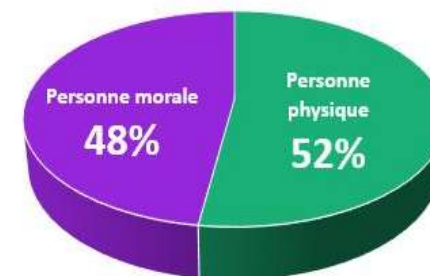


## Emplois salariés du secteur privé



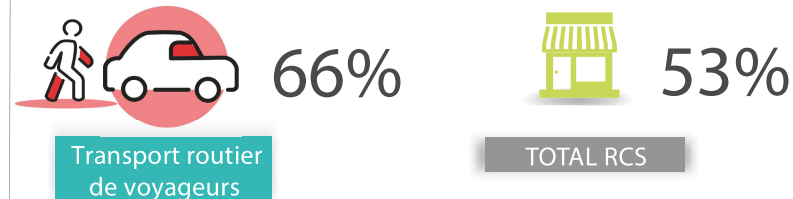
## Répartition du secteur selon la forme juridique

Définitions (source INSEE)  
Personne morale : groupe de personnes physiques réunies pour accomplir quelque chose en commun.  
Personne physique : être humain doté, en tant que tel, de la personnalité juridique.




## Taux de pérennité à 5 ans

Lecture : x% des établissements créés en 2017 sont toujours en activité en 2022.



## Age moyen des établissements



## ZOOM sur les activités APE du secteur - Indicateurs des établissements et de l'emploi

(\*) Poids de l'activité APE dans le secteur total Transport routier de voyageurs

|   | Etablissements | Évolution moyenne 2017-2022 | Emplois salariés | Évolution moyenne 2016-2021 |
|---|----------------|-----------------------------|------------------|-----------------------------|
| 4931Z Transports urbains et suburbains de voyageurs | 52 (8%)*       | +6%/an ↑                    | 1 322 (38%)      | +1%/an ↑                    |
| 4932Z Transports de voyageurs par taxis             | 444 (70%)*     | +2%/an ↑                    | 497 (14%)        | +12%/an ↑                   |
| 4939A Transports routiers réguliers de voyageurs    | 61 (10%)*      | +2%/an ↑                    | 930 (26%)        | +3%/an ↑                    |
| 4939B Autres transports routiers de voyageurs       | 80 (12%)*      | -4%/an ↓                    | 762 (22%)        | +2%/an ↑                    |